

MBLED[®]

CATÁLOGO DE PRODUTOS
2022

V.04

SOBRE NÓS

Fundada em 2011, a MBLED é uma marca da importadora Nissilight, criada com o objetivo de trazer ao mercado brasileiro variedade de produtos para iluminação de Led. Desde seu início, buscamos trazer a nossos clientes produtos de alta qualidade com economia de preço e sustentabilidade. Atualmente, estamos atuando em todas as regiões do Brasil.

MISSÃO

Como principal missão, estamos comprometidos com o futuro do meio ambiente e a sustentabilidade do planeta. Além disso, buscamos trazer ao mercado produtos de qualidade, com inovação e economia de energia, sem abrir mão do melhor custo/benefício.

VISÃO

Buscamos ser reconhecidos nos segmentos em que atuamos como as melhores do mercado. Mantendo uma evolução constante, para fazer com que nossa marca seja reconhecida pelas características de inovação, praticidade, qualidade, responsabilidade e custo/benefício.

INFORMAÇÕES TÉCNICAS

TEMPERATURA DE COR

É o que determina a tonalidade de cor emitida pelo led, variando entre quente, morna, neutra e fria.



CORES QUENTES E MORNAS

Ideal para obter um ambiente mais intimista, aconchegante e sofisticado, onde podem influenciar no seu estado emocional lhe trazendo um bem-estar.

CORES NEUTRAS E FRIAS

Ideal para ambientes mais formais que demandam maior concentração, onde podem ser necessário para estimular a atividade humana e destacar aspectos de limpeza e organização.

IRC

O **Índice de Reprodução de Cor** é a capacidade que a fonte luminosa tem de reproduzir com fidelidade a cor dos objetos iluminados por ela. O índice pode variar de 0 a 100.

Menor valor = pior a fidelidade de reprodução da cor;
Maior valor = se aproxima ao máximo da cor real;

VALORES

Nossa conduta reflete os mais altos padrões de ética, buscando uma comunicação clara e precisa, trabalhando sempre em equipe de forma consciente e com foco no resultado. Nossos princípios básicos são inovação, respeito, qualidade e responsabilidade com nossos clientes.



Centro de Distribuição - Santa Catarina

FLUXO LUMINOSO

É a quantidade total de luz emitida a cada segundo por uma fonte luminosa. A unidade de medida do fluxo luminoso é o lúmen (lm).

GRAU DE PROTEÇÃO (IP)

Indica a resistência dos produtos para uso em ambiente interno ou externo, instalados em ambientes com uma atmosfera em condições variáveis de temperatura, umidade ou ruído.



IP20
Sem proteção
contra água e
umidade



IP65
Resistente
contra jatos
d'água



IP67
Resistente
contra imersão
temporária

FIDELIDADE DE COR

IRC 20-40 = Ruim
IRC 40-60 = Razoável

IRC 60-80 = Bom
IRC 80-100 = Excelente

SUMÁRIO

LÂMPADA

G45 BOLINHA.....	6
A60 BULBO ANTI INSETOS	
C37 VELA	
G120 BALLOON	
R63 REFLETORA.....	7
T25 GELADEIRA/FREEZER	
MR11 MINI DICRÓICA	
MR16 DICRÓICA	
AR70	
AR111	
PAR20	8
PAR30	
PAR38	
LINHA FILAMENTO	9
LINHA GUIDE FILAMENTO	10
LINHA CLEAR FILAMENTO	

LUMINÁRIA

PAINEL LED REDONDO EMBUTIR.....	12
PAINEL LED QUADRADO EMBUTIR	
PAINEL LED QUADRADO SLIM EMBUTIR	13
PAINEL LED RETANGULAR EMBUTIR	
PAINEL LED REDONDO SOBREPOR.....	14
PAINEL LED QUADRADO SOBREPOR	
PAINEL LED QUADRADO SLIM SOBREPOR	15
PAINEL LED LINEAR	
PAINEL LED RETANGULAR SOBREPOR	
LUMINÁRIA LED T5 SOBREPOR.....	16

SPOT

MINI SPOT LED ELYSA.....	18
MINI SPOT LED YASA.....	19
MINI SPOT LED DE EMBUTIR ZILY	
SPOT DE EMBUTIR PLANO	20
SPOT DE EMBUTIR FLEA.....	21
EMENDA PARA SPOT FLEA	
SPOT DE EMBUTIR RECUADO	
SPOT LED EMBUTIR.....	22
SPOT LED SOBREPOR LYAS	
SPOT LED SOBREPOR ASIS	
SPOT DE SOBREPOR LOCH LAMP	23
LUMINÁRIA LED MULTIUSO FINN	
SPOT LED DE SOBREPOR CYLIN	24
SPOT DE SOBREPOR CLASSIC.....	25
SPOT LED DE SOBREPOR BASIC	
SPOT DE SOBREPOR LILLE	
SPOT LED DE TRILHO BASIC	
SPOT DE TRILHO CLASSIC	27
SPOT DE TRILHO LILLE	
SPOT PARA TRILHO MESTI.....	28
SPOT PARA TRILHO OKO	
SPOT PARA TRILHO IVO	
SPOT PARA TRILHO MERAH	
HASTE PENDENTE PARA TRILHO.....	29
KIT DE SUSPENSÃO PARA TRILHO C/ CANALETA	
TRILHO ELETRIFICADO DE SOBREPOR	
CANOPLA P/ SOBREPOR SPOT OU PENDENTE.....	
EMENDA PARA TRILHO	
ADAPTADOR DE SPOT PARA TRILHO	30
ADAPTADOR DE PENDENTE PARA TRILHO	

ÁREA EXTERNA - INDUSTRIAL

LUMINÁRIA LED DE POSTE SOLAR REDONDA....	32
LUMINÁRIA LED DE POSTE SOLAR	33
LUMINÁRIA LED DE POSTE COM BASE PARA RELÉ FOTOELÉTRICO.....	34
LUMINÁRIA LED DE POSTE COM BASE PARA RELÉ FOTOELÉTRICO.....	35
LUMINÁRIA LED DE POSTE	
ESPETO LED IP65	36
ESPETO LED CEAN	
LUMINÁRIA LED DE JARDIM KYN	
REFLETOR LED SLIM	37
LUMINÁRIA LED UFO.....	38

FITAS LED

FITA LED IP20 2835 8MM 5M/ROLO.....	40
FITA LED IP20 5050 10MM 5M/ROLO	
FITA LED IP65 2835 10MM 5M/ROLO	41
FITA LED IP65 5050 10MM 5M/ROLO	
FITA LED IP65 2835 5MM 100M/ROLO	42
FITA LED IP65 2835 8MM 100M/ROLO	
KIT FITA LED IP65 10MM RGB 5M/ROLO	43
BARRA LED.....	44

ACESSÓRIO - DRIVER | FONTES | OUTROS

FORNE DE ALIMENTAÇÃO DC 12V CHAVEADA....	46
FORNE DE ALIMENTAÇÃO DC 12V SLIM	47
DRIVER PARA LUMINÁRIA DE POSTE	
FORNE DE ALIMENTAÇÃO PARA FITA LED	
DRIVER PARA PAINEL.....	47
KIT FORNE PARA FITA LED	48
CABO PP REVESTIDO EM TECIDO	
CABO PP CRISTAL COM ALMA	
KIT CORDOALHA AÇO GALVANIZADO	

DECORAÇÃO

PENDENTE GRADEADO.....	50
PENDENTE OLLIN 25CM	51
PENDENTE OLLIN 30CM	
PENDENTE VUOSI	52
PENDENTE WINO	
PENDENTE DUSTY	
PENDENTE CANDLE UNO	
PENDENTE TEOL	53
PENDENTE RÚSTICO CORDA.....	54
PENDENTE LED OTAN	55
ABAJUR DE MESA KOVY.....	56
ABAJUR DE COLUNA KOVY	
ABAJUR DE MESA KLAS.....	57
ABAJUR LED DE MESA RING LIGHT	
ARANDELA TIBBE	58
ARANDELA LED DRON	59
ARANDELA LED TARTARUGA	
ARANDELA LED EVY.....	60
ARANDELA LED BETT	
ARANDELA LED DRIE.....	61
ARANDELA LED ELION	
ARANDELA LED FIT	62
ARANDELA LED TYNN	
BALIZADOR LED LUMO	63

**A MELHOR
PERFORMANCE EM
ILUMINAÇÃO PÚBLICA
DO MERCADO**



A string of glowing Edison-style light bulbs hanging from a wooden structure against a dark background. The bulbs are illuminated, creating a warm, golden glow. The focus is sharp on the bulb in the foreground, while the others are blurred in the background.

LÂMPADAS

BULBO

G45
BOLINHA

⚡ 100-240V

◻ 270°

🔌 E27

💧 IP20

☀️ IRC 80

cód: **MLP5003** ■ 3.000K**4,9W**
Potência **377lm**
Fluxo
LuminosoQuant. por Caixa: 100 unid.
Quant. mínima: 20 unid.
Material: Policarbonato e componentescód: **MLP5004** ■ 6.000K**4,9W**
Potência **397lm**
Fluxo
LuminosoQuant. por Caixa: 100 unid.
Quant. mínima: 20 unid.
Material: Policarbonato e componentes**A60**
BULBO ANTI
INSETOS

⚡ 100-240V

◻ 180°

🔌 E27

💧 IP20

cód: **L5240** ■ 1.500K**12W**
Potência **840lm**
Fluxo
LuminosoQuant. por Caixa: 100 unid.
Quant. mínima: 20 unid.
Material: Policarbonato e componentes**C37**
VELA E27

⚡ 100-240V

◻ 160°

🔌 E27

💧 IP20

☀️ IRC 80

cód: **MLP5005** ■ 3.000K**4W**
Potência **272lm**
Fluxo
LuminosoQuant. por Caixa: 100 unid.
Quant. mínima: 20 unid.
Material: Policarbonato e componentescód: **MLP5026** ■ 6.000K**4W**
Potência **300lm**
Fluxo
LuminosoQuant. por Caixa: 100 unid.
Quant. mínima: 20 unid.
Material: Policarbonato e componentes**C37**
VELA E14

⚡ 100-240V

◻ 160°

🔌 E14

💧 IP20

☀️ IRC 80

cód: **MLP5006** ■ 3.000K**4W**
Potência **266lm**
Fluxo
LuminosoQuant. por Caixa: 100 unid.
Quant. mínima: 20 unid.
Material: Policarbonato e componentescód: **MLP5027** ■ 6.000K**4W**
Potência **314lm**
Fluxo
LuminosoQuant. por Caixa: 100 unid.
Quant. mínima: 20 unid.
Material: Policarbonato e componentes**G120**
BALLOON


⚡ 100-240V

◻ 180°

🔌 E27

💧 IP20

☀️ IRC 80

cód: **MLP5007** ■ 3.000K**20W**
Potência **1430lm**
Fluxo
LuminosoQuant. por Caixa: 24 unid.
Quant. mínima: 12 unid.
Material: Policarbonato e componentescód: **MLP5008** ■ 6.500K**20W**
Potência **1695lm**
Fluxo
LuminosoQuant. por Caixa: 24 unid.
Quant. mínima: 12 unid.
Material: Policarbonato e componentes

R63 REFLETORA

⚡ 100-240V

📐 120°

🔌 E27

💧 IP20

☀️ IRC 80



cód: **MLP5009** ■ 3.000K

10W
Potência

646lm
Fluxo
Luminoso

Quant. por Caixa: 100 unid.
Quant. mínima: 20 unid.
Material: Policarbonato e componentes

cód: **MLP5010** ■ 6.000K

10W
Potência

693lm
Fluxo
Luminoso

Quant. por Caixa: 100 unid.
Quant. mínima: 20 unid.
Material: Policarbonato e componentes

MR16 DICRÓICA

⚡ 100-240V

📐 38°

🔌 GU10

💧 IP20

☀️ IRC 80



cód: **MLP5011** ■ 3.000K

6W
Potência

417lm
Fluxo
Luminoso

Quant. por Caixa: 100 unid.
Quant. mínima: 20 unid.
Material: Policarbonato e componentes

cód: **MLP5012** ■ 6.000K

6W
Potência

429lm
Fluxo
Luminoso

Quant. por Caixa: 100 unid.
Quant. mínima: 20 unid.
Material: Policarbonato e componentes

T25 GELADEIRA/FREEZER

⚡ 100-240V

📐 270°

🔌 E14

💧 IP20

☀️ IRC 80



cód: **L55119** ■ 6.500K

1W
Potência

100lm
Fluxo
Luminoso

Quant. por Caixa: 100 unid.
Quant. mínima: 10 unid.
Material: Policarbonato e componentes

AR70

⚡ 100-240V

📐 24°

🔌 GU10

💧 IP20

☀️ IRC 80



cód: **MLP5049** ■ 3.000K

7W
Potência

459lm
Fluxo
Luminoso

Quant. por Caixa: 100 unid.
Quant. mínima: 10 unid.
Material: Policarbonato e componentes

DIRECIONÁVEIS

MR11 MINI DICRÓICA

⚡ 100-240V

📐 38°

🔌 GU10

💧 IP20

☀️ IRC 80



cód: **MLP5029** ■ 3.000K

3W
Potência

221lm
Fluxo
Luminoso

Quant. por Caixa: 200 unid.
Quant. mínima: 20 unid.
Material: Policarbonato e componentes

cód: **MLP5028** ■ 6.000K

3W
Potência

230lm
Fluxo
Luminoso

Quant. por Caixa: 200 unid.
Quant. mínima: 20 unid.
Material: Policarbonato e componentes

AR111

⚡ 100-240V

📐 24°

🔌 GU10

💧 IP20

☀️ IRC 80



cód: **MLP5050** ■ 3.000K

13W
Potência

972lm
Fluxo
Luminoso

Quant. por Caixa: 30 unid.
Quant. mínima: 10 unid.
Material: Policarbonato e componentes

PAR20

⚡ 100-240V

◻ 40°

⌚ E27

💧 IP20

☀ IRC 80



cód: **MLP5031** ■ 3.000K

9W
Potência **552lm**
Fluxo
Luminoso

Quant. por Caixa: 50 unid.
Quant. mínima: 10 unid.
Material: Policarbonato e componentes

cód: **MLP5030** ■ 6.000K

9W
Potência **602lm**
Fluxo
Luminoso

Quant. mínima: 50 unid.
Quant. por Caixa: 10 unid.
Material: Policarbonato e componentes

PAR30

⚡ 100-240V

◻ 38°

⌚ E27

💧 IP20

☀ IRC 80



cód: **MLP5033** ■ 3.000K

12W
Potência **809lm**
Fluxo
Luminoso

Quant. por Caixa: 30 unid.
Quant. mínima: 10 unid.
Material: Policarbonato e componentes

cód: **MLP5032** ■ 6.000K

12W
Potência **805lm**
Fluxo
Luminoso

Quant. por Caixa: 30 unid.
Quant. mínima: 10 unid.
Material: Policarbonato e componentes

PAR38

⚡ 100-240V

◻ 30°

⌚ E27

💧 IP20

☀ IRC 80



cód: **MLP5035** ■ 3.000K

18W
Potência **1087lm**
Fluxo
Luminoso

Quant. por Caixa: 24 unid.
Quant. mínima: 24 unid.
Material: Policarbonato e componentes

cód: **MLP5034** ■ 6.000K

18W
Potência **1092lm**
Fluxo
Luminoso

Quant. por Caixa: 24 unid.
Quant. mínima: 24 unid.
Material: Policarbonato e componentes

DECORATIVAS

G45
BOLINHA FILAMENTO

⚡ 100-240V

⌚ E14

⌚ E27

💧 IP20

☀ IRC 80



1043
Base E27

L5211
Base E14

cód: **1043** ■ 2.400K

4W
Potência **400lm**
Fluxo
Luminoso

Quant. por Caixa: 100 unid.
Quant. mínima: 20 unid.
Material: Vidro e Alumínio

cód: **L5211** ■ 2.400K

4W
Potência **400lm**
Fluxo
Luminoso

Quant. por Caixa: 100 unid.
Quant. por Caixa: 20 unid.
Material: Vidro e Alumínio

C35
VELA FILAMENTO

⚡ 100-240V

⌚ E14

⌚ E27

💧 IP20

☀ IRC 80



1046
Base E27

1047
Base E14

cód: **1046** ■ 2.400K

4W
Potência **400lm**
Fluxo
Luminoso

Quant. por Caixa: 100 unid.
Quant. mínima: 25 unid.
Material: Vidro e Alumínio

cód: **1047** ■ 2.400K

4W
Potência **400lm**
Fluxo
Luminoso

Quant. por Caixa: 100 unid.
Quant. mínima: 25 unid.
Material: Vidro e Alumínio

A60
BULBO FILAMENTO

⚡ 100-240V

⌚ E27

💧 IP20

☀ IRC 80



cód: **1045** ■ 2.400K

4W
Potência **400lm**
Fluxo
Luminoso

Quant. por Caixa: 100 unid.
Material: Vidro e Alumínio

ST64 FILAMENTO

100-240V

E27

IP20

IRC 80



cód: 1048 ■ 2.400K

4W Potência **400lm** Fluxo Luminoso

Quant. por Caixa: 100 unid.

Quant. mínima: 20 unid.

Material: Vidro e Alumínio

G125 GLOBO FILAMENTO

100-240V

E27

IP20

IRC 70



cód: 1051 ■ 2.400K

4W Potência **400lm** Fluxo Luminoso

Quant. por Caixa: 20 unid.

Quant. mínima: 10 unid.

Material: Vidro e Alumínio

G80 GLOBO FILAMENTO

100-240V

E27

IP20

IRC 80



cód: 1049 ■ 2.400K

4W Potência **400lm** Fluxo Luminoso

Quant. por Caixa: 20 unid.

Quant. mínima: 10 unid.

Material: Vidro e Alumínio

ST64 GUIDE FILAMENTO

100-240V

E27

IP20

IRC 70



cód: 1076 ■ 2.000K

3W Potência **150lm** Fluxo Luminoso

Quant. por Caixa: 100 unid.

Quant. por Caixa: 10 unid.

Material: Vidro e Alumínio

G95 GLOBO FILAMENTO

100-240V

E27

IP20

IRC 80



cód: 1050 ■ 2.400K

4W Potência **400lm** Fluxo Luminoso

Quant. por Caixa: 20 unid.

Quant. por Caixa: 10 unid.

Material: Vidro e Alumínio

G80 GUIDE GLOBO FILAMENTO

100-240V

E27

IP20

IRC 70



cód: 1077 ■ 2.000K

3W Potência **150lm** Fluxo Luminoso

Quant. por Caixa: 20 unid.

Quant. por Caixa: 10 unid.

Material: Vidro e Alumínio

G95 GUIDE GLOBO FILAMENTO

100-240V

E27

IP20

IRC 70



cód: 1078 ■ 2.000K

3W
Potência **150lm**
Fluxo
Luminoso

Quant. por Caixa: 20 unid.
Quant. mínima: 5 unid.
Material: Vidro e Alumínio

G45 CLEAR BOLINHA FILAMENTO

100-240V

E27

IP20

IRC 80



cód: 1052 ■ 2.400K

4W
Potência **400lm**
Fluxo
Luminoso

Quant. por Caixa: 100 unid.
Quant. mínima: 20 unid.
Material: Vidro e Alumínio

A60 CLEAR BULBO FILAMENTO

100-240V

E27

IP20

IRC 80



cód: 1053 ■ 2.400K

4W
Potência **400lm**
Fluxo
Luminoso

Quant. por Caixa: 100 unid.
Quant. mínima: 20 unid.
Material: Vidro e Alumínio

G125 GUIDE BALLOON FILAMENTO

100-240V

E27

IP20

IRC 70



cód: 1079 ■ 2.000K

3W
Potência **150lm**
Fluxo
Luminoso

Quant. por Caixa: 20 unid.
Quant. mínima: 10 unid.
Material: Vidro e Alumínio

C35 CLEAR VELA FILAMENTO

100-240V

E14

E27

IP20

IRC 80



1054
Base E27



1055
Base E14

cód: 1054 ■ 2.400K

4W
Potência **400lm**
Fluxo
Luminoso

Quant. por Caixa: 100 unid.
Quant. mínima: 20 unid.
Material: Vidro e Alumínio

cód: 1055 ■ 2.400K

4W
Potência **400lm**
Fluxo
Luminoso

Quant. por Caixa: 100 unid.
Quant. mínima: 20 unid.
Material: Vidro e Alumínio

T30 GUIDE FILAMENTO

100-240V

E27

IP20

IRC 70



cód: 1082 ■ 2.000K

3W
Potência **150lm**
Fluxo
Luminoso

Quant. por Caixa: 100 unid.
Quant. mínima: 10 unid.
Material: Vidro e Alumínio

ST64 CLEAR FILAMENTO

100-240V

E27

IP20

IRC 80



cód: 1056 ■ 2.400K

4W
Potência **400lm**
Fluxo
Luminoso

Quant. por Caixa: 100 unid.
Quant. mínima: 20 unid.
Material: Vidro e Alumínio



LUMINÁRIAS

PAINEL LED
REDONDO EMBUTIR

⚡ 100-240V

📐 120°

🌧 IP20



cód: 4009 ■ 3.000K
4010 ■ 6.500K

3W Potência 210lm Fluxo Luminoso

Ø8 x 2,5cm Dimensão Ø7cm Nicho

Quant. por Caixa: 40 unid.
Material: Alumínio



cód: 4011 ■ 3.000K
4012 ■ 6.500K

6W Potência 420lm Fluxo Luminoso

Ø12 x 2,5cm Dimensão Ø11cm Nicho

Quant. por Caixa: 40 unid.
Material: Alumínio



cód: 4013 ■ 3.000K
4014 ■ 6.500K

12W Potência 840lm Fluxo Luminoso

Ø17x 2,5cm Dimensão Ø16cm Nicho

Quant. por Caixa: 30 unid.
Material: Alumínio



cód: 4015 ■ 3.000K
4016 ■ 6.500K

18W Potência 1260lm Fluxo Luminoso

Ø22x 2,5cm Dimensão Ø21cm Nicho

Quant. por Caixa: 20 unid.
Material: Alumínio



cód: 4017 ■ 3.000K
4018 ■ 6.000K

24W Potência 1680lm Fluxo Luminoso

Ø30x 2,5cm Dimensão Ø28,5cm Nicho

Quant. por Caixa: 14 unid.
Material: Alumínio

PAINEL LED
QUADRADO EMBUTIR

⚡ 100-240V

📐 120°

🌧 IP20



cód: 4027 ■ 3.000K
4028 □ 4.000K
4029 ■ 6.500K

3W Potência 210lm Fluxo Luminoso

8 x 8 x 2,5cm Dimensão
7 x 7cm Nicho

Quant. por Caixa: 40 unid.
Material: Alumínio



cód: 4030 ■ 3.000K
4031 □ 4.000K
4032 ■ 6.500K

6W Potência 420lm Fluxo Luminoso

12 x 12 x 2,5cm Dimensão
11 x 11cm Nicho

Quant. por Caixa: 40 unid.
Material: Alumínio



cód: 4033 ■ 3.000K
4034 □ 4.000K
4035 ■ 6.500K

12W Potência 840lm Fluxo Luminoso

17 x 17 x 2,5cm Dimensão
16 x 16cm Nicho

Quant. por Caixa: 30 unid.
Material: Alumínio



cód: 4036 ■ 3.000K
4037 □ 4.000K
4038 ■ 6.500K

18W Potência 1260lm Fluxo Luminoso

22,5 x 22,5 x 2,5cm Dimensão
21 x 21cm Nicho

Quant. por Caixa: 20 unid.
Material: Alumínio



cód: 4039 ■ 3.000K
4040 □ 4.000K
4041 ■ 6.500K

24W Potência 1680lm Fluxo Luminoso

30 x 30 x 2,5cm Dimensão
28,5 x 28,5cm Nicho

Quant. por Caixa: 20 unid.
Material: Alumínio

PAINEL LED QUADRADO SLIM EMBUTIR

⚡ 100-240V

◡ 120°

💧 IP20



cód: **4042** ■ 3.000K
4043 □ 4.000K
4044 ■ 6.500K

36W
Potência
2520lm
Fluxo
Luminoso

40 x 40 x 1cm **39 x 39cm**
Dimensão Nicho

Quant. por Caixa: 10 unid.
Material: Alumínio

cód: **4045** ■ 3.000K
4046 □ 4.000K
4047 ■ 6.500K

48W
Potência
4320lm
Fluxo
Luminoso

62 x 62 x 2,5cm **59,5 x 59,5cm**
Dimensão Nicho

Quant. por Caixa: 5 unid.
Material: Alumínio

PAINEL LED RETANGULAR EMBUTIR

⚡ 100-240V

◡ 120°

💧 IP20



cód: **4048** ■ 3.000K
4049 □ 4.000K
4050 ■ 6.500K

36W
Potência
2520lm
Fluxo
Luminoso

15 x 60cm **14 x 59cm**
Dimensão Nicho

Quant. por Caixa: 10 unid.
Material: Alumínio

cód: **4054** ■ 3.000K
4055 □ 4.000K
4056 ■ 6.500K

72W
Potência
5040lm
Fluxo
Luminoso

15 x 120cm **14 x 119cm**
Dimensão Nicho

Quant. por Caixa: 7 unid.
Material: Alumínio

PAINEL LED REDONDO SOBREPOR

⚡ 100-240V

◊ 120°

💧 IP20



cód: **4019** ■ 3.000K
4020 ■ 6.500K

6W Potência **420lm** Fluxo Luminoso

Ø12 x 2,8cm Dimensão

Quant. por Caixa: 40 unid.
Material: Alumínio



cód: **4021** ■ 3.000K
4022 ■ 6.500K

12W Potência **840lm** Fluxo Luminoso

Ø17 x 2,8cm Dimensão

Quant. por Caixa: 20 unid.
Material: Alumínio



cód: **4023** ■ 3.000K
4024 ■ 6.500K

18W Potência **1260lm** Fluxo Luminoso

Ø22 x 2,8cm Dimensão

Quant. por Caixa: 20 unid.
Material: Alumínio



cód: **4025** ■ 3.000K
4026 ■ 6.500K

24W Potência **1680lm** Fluxo Luminoso

Ø30 x 2,8cm Dimensão

Quant. por Caixa: 20 unid.
Material: Alumínio

PAINEL LED QUADRADO SOBREPOR

⚡ 100-240V

◊ 120°

💧 IP20



cód: **4064** ■ 3.000K
4065 □ 4.000K
4066 ■ 6.500K

6W Potência **420lm** Fluxo Luminoso

12 x 2,8cm Dimensão

Quant. por Caixa: 40 unid.
Material: Alumínio




cód: **4067** ■ 3.000K
4068 □ 4.000K
4069 ■ 6.500K

12W Potência **840lm** Fluxo Luminoso

17 x 2,8cm Dimensão

Quant. por Caixa: 20 unid.
Material: Alumínio



cód: **4070** ■ 3.000K
4071 □ 4.000K
4072 ■ 6.500K

18W Potência **1260lm** Fluxo Luminoso

22 x 2,8cm Dimensão

Quant. por Caixa: 20 unid.
Material: Alumínio



cód: **4073** ■ 3.000K
4074 □ 4.000K
4075 ■ 6.500K

24W Potência **1680lm** Fluxo Luminoso

30 x 2,8cm Dimensão

Quant. por Caixa: 20 unid.
Material: Alumínio



cód: **4076** ■ 3.000K
4077 □ 4.000K
4078 ■ 6.500K

36W Potência **2520lm** Fluxo Luminoso

40 x 2,8cm Dimensão

Quant. por Caixa: 10 unid.
Material: Alumínio

PAINEL LED QUADRADO SLIM SOBREPOR

100-240V

120°

IP20



cód: 4085 ■ 3.000K
4086 □ 4.000K
4087 ■ 6.500K

48W **3360lm**
Potência Fluxo Luminoso

60 x 3,5cm
Dimensão

Quant. por Caixa: 5 unid.
Material: Alumínio

PAINEL LED RETANGULAR SOBREPOR

100-240V

120°

IP20



cód: 4079 ■ 3.000K
4080 □ 4.000K
4081 ■ 6.500K

36W **2520lm**
Potência Fluxo Luminoso

15 x 60 x 3cm
Dimensão

Quant. por Caixa: 10 unid.
Material: Alumínio



cód: 4082 ■ 3.000K
4083 □ 4.000K
4084 ■ 6.500K

72W **5040lm**
Potência Fluxo Luminoso

15 x 120 x 3cm
Dimensão

Quant. por Caixa: 7 unid.
Material: Alumínio

PAINEL LED LINEAR

100-240V

120°

IP20



cód: 4147 □ 4.000K

20W **1400lm**
Potência Fluxo Luminoso

7,5 x 60 x 2,3cm
Dimensão

Quant. por Caixa: 20 unid.
Material: Metal e PVC

cód: 4148 □ 4.000K

40W **2800lm**
Potência Fluxo Luminoso

7,5 x 120 x 2,3cm
Dimensão

Quant. por Caixa: 20 unid.
Material: Metal e PVC



LUMINÁRIA LED T5 SOBREPOR

⚡ 100-240V

◊ 160°

💧 IP20

Com plug para conectar
em mais de uma



Com Botão
Liga/Desliga



cód: 4060 ■ 3.000K
4061 □ 4.000K

9W
Potência

720lm
Fluxo
Luminoso

60 x 2,2cm
Dimensão

Quant. por Caixa: 30 unid.
Material: Alumínio

cód: 4062 ■ 3.000K
4063 □ 4.000K

18W
Potência

1400lm
Fluxo
Luminoso

120 x 2,2cm
Dimensão

Quant. por Caixa: 30 unid.
Material: Alumínio



SPOTS

MINI SPOT LED EMBUTIR ELYSA REDONDO

⚡ 100-240V

◻ 90°

💧 IP20



cód: **6001** ■ **3.000K**
□ Branco

1W Potência **80lm** Fluxo Luminoso

Ø3,1cm Dimensão **Ø2,2cm** Nicho

Quant. por Caixa: 100 unid.
Quant. mínima: 25 unid.
Material: Alumínio e PVC

cód: **6003** ■ **3.000K**
■ Preto

1W Potência **80lm** Fluxo Luminoso

Ø3,1cm Dimensão **Ø2,2cm** Nicho

Quant. por Caixa: 100 unid.
Quant. mínima: 25 unid.
Material: Alumínio e PVC

MINI SPOT LED EMBUTIR ELYSA REDONDO

⚡ 100-240V

◻ 90°

💧 IP20



cód: **6004** ■ **3.000K**
□ Branco

3W Potência **240lm** Fluxo Luminoso

Ø4,6cm Dimensão **Ø2,7cm** Nicho

Quant. por Caixa: 100 unid.
Quant. mínima: 20 unid.
Material: Alumínio e PVC

cód: **6006** ■ **3.000K**
■ Preto

3W Potência **240lm** Fluxo Luminoso

Ø4,6cm Dimensão **Ø2,7cm** Nicho

Quant. por Caixa: 100 unid.
Quant. mínima: 20 unid.
Material: Alumínio e PVC

MINI SPOT LED EMBUTIR ELYSA QUADRADO

⚡ 100-240V

◻ 90°

💧 IP20



cód: **6000** ■ **3.000K**
□ Branco

1W Potência **80lm** Fluxo Luminoso

3,1 x 3,1cm Dimensão **Ø2,6cm** Nicho

Quant. por Caixa: 100 unid.
Quant. mínima: 25 unid.
Material: Alumínio e PVC

cód: **6002** ■ **3.000K**
■ Preto

1W Potência **80lm** Fluxo Luminoso

3,1 x 3,1cm Dimensão **Ø2,6cm** Nicho

Quant. por Caixa: 100 unid.
Quant. mínima: 25 unid.
Material: Alumínio e PVC

MINI SPOT LED EMBUTIR ELYSA QUADRADO

⚡ 100-240V

◻ 90°

💧 IP20



cód: **6005** ■ **3.000K**
□ Branco

3W Potência **240lm** Fluxo Luminoso

4,6 x 4,6cm Dimensão **Ø2,7cm** Nicho

Quant. por Caixa: 100 unid.
Quant. mínima: 25 unid.
Material: Alumínio e PVC

cód: **6007** ■ **3.000K**
■ Preto

3W Potência **240lm** Fluxo Luminoso

4,6 x 4,6cm Dimensão **Ø2,7cm** Nicho

Quant. por Caixa: 100 unid.
Quant. mínima: 25 unid.
Material: Alumínio e PVC

MINI SPOT LED DE EMBUTIR YASA REDONDO

⚡ 100-240V

🔦 30°

🌧 IP20

Acompanham
2 spots por blister



cód: **6327** ■ 3.000K

□ Branco

1W
Potência

80lm
Fluxo
Luminoso

Ø3,5 x 2,9cm
Dimensão

Ø3cm
Nicho

Quant. por Caixa: 50 blister
Quant. por Caixa: 10 blister
Material: Policarbonato

cód: **6328** ■ 3.000K

■ Preto

1W
Potência

80lm
Fluxo
Luminoso

Ø3,5 x 2,9cm
Dimensão

Ø3cm
Nicho

Quant. por Caixa: 50 blister
Quant. por Caixa: 10 blister
Material: Policarbonato

PARA USO EM MÓVEIS



MINI SPOT LED DE EMBUTIR YASA QUADRADO

⚡ 100-240V

🔦 30°

🌧 IP20

Acompanham
2 spots por blister



cód: **6329** ■ 3.000K

□ Branco

1W
Potência

80lm
Fluxo
Luminoso

3,5 x 3,5 x 2,9cm
Dimensão

Ø3cm
Nicho

Quant. por Caixa: 50 blister
Quant. por Caixa: 10 blister
Material: Policarbonato

cód: **6330** ■ 3.000K

■ Preto

1W
Potência

80lm
Fluxo
Luminoso

3,5 x 3,5 x 2,9cm
Dimensão

Ø3cm
Nicho

Quant. por Caixa: 50 blister
Quant. por Caixa: 10 blister
Material: Policarbonato

PARA USO EM MÓVEIS

MINI SPOT LED DE EMBUTIR ZILY

⚡ 100-240V

🔦 30°

🌧 IP20



cód: **6156** ■ 3.000K

□ Branco


3W
Potência

240lm
Fluxo
Luminoso

Ø4,3 x 3,1cm
Dimensão

Ø3x1,5cm
Nicho

Quant. por Caixa: 100 unid.
Quant. mínima: 20 unid.
Material: Metal

SPOT DE EMBUTIR
PLANO REDONDO
 100-240V

 IP20

 cód: **6276** Branco
6277 Preto

MR11 **Ø6,9cm**
 Lâmpada Nicho

Ø7,5 x 2,6cm
 Dimensão

 Quant. por Caixa: 50 unid.
 Material: Policarbonato

 cód: **6278** Branco
6279 Preto

MR16 **Ø9,2cm**
 Lâmpada Nicho

Ø10,2 x 2,5cm
 Dimensão

 Quant. por Caixa: 50 unid.
 Material: Policarbonato
SPOT DE EMBUTIR
PLANO QUADRADO
 100-240V

 IP20

 cód: **6288** Branco
6289 Preto

MR11 **Ø6,9cm**
 Lâmpada Nicho

7,5 x 7,5 x 2,5cm
 Dimensão

 Quant. por Caixa: 50 unid.
 Material: Policarbonato

 cód: **6290** Branco
6291 Preto

MR16 **Ø9,2cm**
 Lâmpada Nicho

10,2 x 10,2 x 2,5cm
 Dimensão

 Quant. por Caixa: 50 unid.
 Material: Policarbonato

 cód: **6280** Branco
6281 Preto

PAR20 **Ø10,5cm**
 Lâmpada Nicho

Ø13 x 2,7cm
 Dimensão

 Quant. por Caixa: 50 unid.
 Material: Policarbonato

 cód: **6282** Branco
6283 Preto

PAR30 **Ø14,5cm**
 Lâmpada Nicho

Ø17 x 2,7cm
 Dimensão

 Quant. por Caixa: 28 unid.
 Material: Policarbonato

 cód: **6292** Branco
6293 Preto

PAR20 **Ø12cm**
 Lâmpada Nicho

13 x 13 x 2,7cm
 Dimensão

 Quant. por Caixa: 50 unid.
 Material: Policarbonato

 cód: **6294** Branco
6295 Preto

PAR30 **Ø16cm**
 Lâmpada Nicho

17 x 17 x 2,7cm
 Dimensão

 Quant. por Caixa: 28 unid.
 Material: Policarbonato

 cód: **6284** Branco
6285 Preto

AR70 **Ø10,5cm**
 Lâmpada Nicho

Ø13 x 2,7cm
 Dimensão

 Quant. por Caixa: 28 unid.
 Material: Policarbonato

 cód: **6286** Branco
6287 Preto

AR111 **Ø14,5cm**
 Lâmpada Nicho

Ø17 x 2,7cm
 Dimensão

 Quant. por Caixa: 28 unid.
 Material: Policarbonato

 cód: **6296** Branco
6297 Preto

AR70 **Ø12cm**
 Lâmpada Nicho

13 x 2,7cm
 Dimensão

 Quant. por Caixa: 28 unid.
 Material: Policarbonato

 cód: **6298** Branco
6299 Preto

AR111 **Ø16cm**
 Lâmpada Nicho


17 x 2,5cm
 Dimensão

 Quant. por Caixa: 28 unid.
 Material: Policarbonato

SPOT DE EMBUTIR FLEA

100-240V

IP20



cód: **6184** Branco
6185 Preto
6186 Branco e Preto

MR11

Lâmpada

7,5 x 7,5 x 4,1cm **6,7 x 6,7cm**
Dimensão Nicho

Quant. por Caixa: 50 unid.
Material: Policarbonato



cód: **6187** Branco
6188 Preto
6189 Branco e Preto

MR16

Lâmpada

10,2 x 10,2 x 4,1cm **8,7 x 8,7cm**
Dimensão Nicho

Quant. por Caixa: 50 unid.
Material: Policarbonato



cód: **6190** Branco
6191 Preto
6192 Branco e Preto

PAR20

Lâmpada

13 x 13 x 4,3cm **11,7 x 11,7cm**
Dimensão Nicho

Quant. por Caixa: 50 unid.
Material: Policarbonato

cód: **6193** Branco
6194 Preto
6195 Branco e Preto

PAR30

Lâmpada

17 x 17 x 4,3cm **15,7 x 15,7cm**
Dimensão Nicho

Quant. por Caixa: 20 unid.
Material: Policarbonato

cód: **6196** Branco
6197 Preto
6198 Branco e Preto

AR70

Lâmpada

13 x 13 x 4,3cm **11,7 x 11,7cm**
Dimensão Nicho

Quant. por Caixa: 50 unid.
Material: Policarbonato

cód: **6199** Branco
6200 Preto
6201 Branco e Preto

AR111

Lâmpada

17 x 17 x 4,3cm **15,7 x 15,7cm**
Dimensão Nicho

Quant. por Caixa: 20 unid.
Material: Policarbonato

SPOT DE EMBUTIR FLEA DUO



cód: **6331** Branco
6332 Preto

MR16

Lâmpada

19 x 10,6cm **17,5 x 9cm**
Dimensão Nicho

Quant. por Caixa: 20 unid.
Material: Policarbonato



cód: **6333** Branco
6334 Preto

PAR20

Lâmpada

24,5 x 13,4cm **23 x 11cm**
Dimensão Nicho

Quant. por Caixa: 20 unid.
Material: Policarbonato

EMENDA PARA SPOT FLEA



cód: 6202 • MR11/MR16
6203 • PAR20/AR70
6204 • PAR30/AR111

Quant. por Caixa: 10 unid.
Material: Metal

Pode ser utilizado de
diversas formas

NÃO ACOMPANHA LÂMPADA*

SPOT LED EMBUTIR REDONDO

⚡ 100-240V

◊ 38°

🌧 IP20



cód: **6008** ■ 3.000K
6009 □ 4.000K
6010 ■ 6.500K

3W Potência **210lm** Fluxo Luminoso

Ø7 x 2,2cm Dimensão **Ø6,5cm** Nicho

Quant. por Caixa: 60 unid.
Material: Policarbonato

cód: **6014** ■ 3.000K
6015 □ 4.000K
6016 ■ 6.500K

5W Potência **350lm** Fluxo Luminoso

Ø9 x 1,6cm Dimensão **Ø7,5cm** Nicho

Quant. por Caixa: 60 unid.
Material: Policarbonato

cód: **6020** ■ 3.000K
6021 □ 4.000K
6022 ■ 6.500K

7W Potência **490lm** Fluxo Luminoso

Ø11,2 x 3cm Dimensão **Ø9,5cm** Nicho

Quant. por Caixa: 60 unid.
Material: Policarbonato

SPOT LED EMBUTIR QUADRADO

⚡ 100-240V

◊ 38°

🌧 IP20



cód: **6011** ■ 3.000K
6012 □ 4.000K
6013 ■ 6.500K

3W Potência **210lm** Fluxo Luminoso

7 x 7 x 2,2cm Dimensão

Ø6,5cm Nicho

Quant. por Caixa: 60 unid.
Material: Policarbonato

cód: **6017** ■ 3.000K
6018 □ 4.000K
6019 ■ 6.500K

5W Potência **350lm** Fluxo Luminoso

9 x 9 x 1,6cm Dimensão

Ø7,5cm Nicho

Quant. por Caixa: 60 unid.
Material: Policarbonato

cód: **6023** ■ 3.000K
6024 □ 4.000K
6025 ■ 6.500K

7W Potência **490lm** Fluxo Luminoso

11,2 x 11,2 x 3cm Dimensão

Ø9,5cm Nicho

Quant. por Caixa: 60 unid.
Material: Policarbonato

SPOT LED SOBREPOR LYAS

⚡ 100-240V

◊ 90°

🌧 IP20



cód: **6167** ■ 3.000K

2W Potência **100lm** Fluxo Luminoso

Ø7 x 1,5 cm Dimensão

Quant. por Caixa: 100 unid.
Quant. mínima: 20 unid.
Material: Policarbonato

Pode ser usado embutido



cód: **6168** ■ 3.000K

2W Potência **100lm** Fluxo Luminoso

7 x 7 x 1,5cm Dimensão

Quant. por Caixa: 100 unid.
Quant. mínima: 20 unid.
Material: Policarbonato

SPOT LED SOBREPOR ASIS

⚡ 100-240V

◊ 38°

🌧 IP20



cód: **6169** ■ 3.000K

5W Potência **300lm** Fluxo Luminoso

Ø7,3 x 2,6cm Dimensão

Quant. por Caixa: 100 unid.
Quant. mínima: 20 unid.
Material: Policarbonato



cód: **6170** ■ 3.000K

5W Potência **300lm** Fluxo Luminoso

6,2 x 6,2 x 2,6cm Dimensão

Quant. por Caixa: 100 unid.
Quant. mínima: 20 unid.
Material: Policarbonato

SPOT DE SOBREPOR LOCH LAMP REDONDO

⚡ 100-240V

🌧 IP20



cód: **6208** □ Branco
6209 ■ Preto

MR16
Lâmpada

Ø8 x 14cm
Dimensão

Quant. por Caixa: 50 unid.
Quant. mínima: 25 unid.
Material: Policarbonato

cód: **6212** □ Branco
6213 ■ Preto

PAR20
Lâmpada

Ø10,5 x 15cm
Dimensão

Quant. por Caixa: 20 unid.
Quant. mínima: 20 unid.
Material: Policarbonato

cód: **6236** □ Branco
6237 ■ Preto

AR70
Lâmpada

Ø10,5 x 15cm
Dimensão

Quant. por Caixa: 20 unid.
Quant. mínima: 20 unid.
Material: Policarbonato

SPOT DE SOBREPOR LOCH LAMP QUADRADO

⚡ 100-240V

🌧 IP20



cód: **6210** □ Branco
6211 ■ Preto

MR16
Lâmpada

7,4 x 7,4 x 14,5cm
Dimensão

Quant. por Caixa: 50 unid.
Quant. mínima: 25 unid.
Material: Policarbonato

cód: **6214** □ Branco
6215 ■ Preto

PAR20
Lâmpada

10,5 x 10,5 x 15cm
Dimensão

Quant. por Caixa: 20 unid.
Quant. mínima: 20 unid.
Material: Policarbonato

cód: **6238** □ Branco
6239 ■ Preto

AR70
Lâmpada

10,5 x 10,5 x 15cm
Dimensão

Quant. por Caixa: 20 unid.
Quant. mínima: 20 unid.
Material: Policarbonato



LUMINÁRIA LED MULTIUSO FINN

⚡ 100-240V

📐 120°

🌧 IP20



cód: **2267** ■ 3.000K

0,5W
Potência

45lm
Fluxo
Luminoso

15 x 4 x 1cm
Dimensão

400mAH
Capacidade
da Bateria

Quant. por Caixa: 60 unid.
Quant. mínima: 5 unid.
Material: Alumínio

cód: **2268** ■ 3.000K

1,2W
Potência

90lm
Fluxo
Luminoso

24 x 4 x 1cm
Dimensão

900mAH
Capacidade
da Bateria

Quant. por Caixa: 50 unid.
Quant. mínima: 5 unid.
Material: Alumínio

cód: **2269** ■ 3.000K

2W
Potência

120lm
Fluxo
Luminoso

40 x 4 x 1cm
Dimensão

1000mAH
Capacidade
da Bateria

Quant. por Caixa: 20 unid.
Quant. mínima: 5 unid.
Material: Alumínio

ACOMPANHA CABO USB*

Com Sensor de Presença e Bateria de Lítio Recarregável. Fixação através de presilhas magnéticas, acompanha fita adesiva.

NÃO ACOMPANHA LÂMPADA*



Também pode ser usado como arandela

SPOT LED DE SOBREPOR CYLIN REDONDO

⚡ 100-240V

◫ 180°

💧 IP20



cód: **6264** ■ 3.000K
□ Branco

7W
Potência

560lm
Fluxo
Luminoso

Ø8 x 13,3cm
Dimensão

Quant. por Caixa: 20 unid.
Quant. mínima: 10 unid.
Material: Policarbonato



cód: **6265** ■ 3.000K
■ Preto

7W
Potência

560lm
Fluxo
Luminoso

Ø8 x 13,3cm
Dimensão

Quant. por Caixa: 20 unid.
Quant. mínima: 10 unid.
Material: Policarbonato

SPOT LED DE SOBREPOR CYLIN QUADRADO

⚡ 100-240V

◫ 180°

💧 IP20



cód: **6266** ■ 3.000K
□ Branco

7W
Potência

560lm
Fluxo
Luminoso

8 x 8 x 13,3cm
Dimensão

Quant. por Caixa: 20 unid.
Quant. mínima: 10 unid.
Material: Policarbonato



cód: **6267** ■ 3.000K
■ Preto

7W
Potência

560lm
Fluxo
Luminoso

8 x 8 x 13,3cm
Dimensão

Quant. por Caixa: 20 unid.
Quant. mínima: 10 unid.
Material: Policarbonato

SPOT DE SOBREPOR CLASSIC

100-240V

IP20



cód: **6272** Branco
6273 Preto

MR16 **8 x 6cm**
Lâmpada Dimensão

Quant. por Caixa: 60 unid.
Quant. mínima: 30 unid.
Material: Metal

cód: **6274** Branco
6275 Preto

PAR20 **11,5 x 7,8cm**
Lâmpada Dimensão

Quant. por Caixa: 30 unid.
Quant. mínima: 30 unid.
Material: Metal

SPOT DE SOBREPOR LILLE

100-240V

IP20



cód: **6268** Branco
6269 Preto

MR16 **10 x 5,2cm**
Lâmpada Dimensão

Quant. por Caixa: 60 unid.
Quant. mínima: 30 unid.
Material: Metal

cód: **6270** Branco
6271 Preto

PAR20 **11,8 x 7,8cm**
Lâmpada Dimensão

Quant. por Caixa: 30 unid.
Quant. por Caixa: 30 unid.
Material: Metal

TRILHO

SPOT LED DE SOBREPOR BASIC

100-240V

50°

IP20



cód: **6130** 3.000K
6131 4.000K
 Branco

7W **560lm**
Potência Fluxo Luminoso

5,9 x 11,4 x 9,4cm
Dimensão

Quant. por Caixa: 20 unid.
Quant. mínima: 10 unid.
Material: Policarbonato

cód: **6132** 3.000K
6133 4.000K
 Preto

7W **560lm**
Potência Fluxo Luminoso

5,9 x 11,4 x 9,4cm
Dimensão

Quant. por Caixa: 20 unid.
Quant. mínima: 10 unid.
Material: Policarbonato

SPOT LED DE TRILHO BASIC

100-240V

50°

IP20



cód: **6126** 3.000K
6127 4.000K
 Branco

7W **560lm**
Potência Fluxo Luminoso

5,9 x 11,4 x 9,4cm
Dimensão

Quant. por Caixa: 50 unid.
Quant. mínima: 25 unid.
Material: Policarbonato

cód: **6128** 3.000K
6129 4.000K
 Preto

7W **560lm**
Potência Fluxo Luminoso

5,9 x 11,4 x 9,4cm
Dimensão

Quant. por Caixa: 50 unid.
Quant. mínima: 25 unid.
Material: Policarbonato

NÃO ACOMPANHA LÂMPADA*



SPOT DE TRILHO CLASSIC

⚡ 100-240V

💧 IP20



cód: **6034** □ Branco
6035 ■ Preto

MR16
Lâmpada

8 x 6cm
Dimensão

Quant. por Caixa: 80 unid.
Quant. mínima: 40 unid.
Material: Metal



cód: **6036** □ Branco
6037 ■ Preto

PAR20
Lâmpada

11,5 x 7,8cm
Dimensão

Quant. por Caixa: 30 unid.
Quant. mínima: 30 unid.
Material: Metal



cód: **6040** □ Branco
6041 ■ Preto

AR70
Lâmpada

11,5 X 7,8cm
Dimensão

Quant. por Caixa: 30 un.
Quant. mínima: 15 unid.
Material: Metal



cód: **6038** □ Branco
6039 ■ Preto

PAR30
Lâmpada

12,6 x 12,5cm
Dimensão

Quant. por Caixa: 30 unid.
Quant. mínima: 30 unid.
Material: Metal



cód: **6318** □ Branco
6319 ■ Preto

PAR30 CDMR
Lâmpada

14,2 x 10,3cm
Dimensão

Quant. por Caixa: 30 unid.
Quant. mínima: 30 unid.
Material: Metal

PARA LÂMPADA CDMR

SPOT DE TRILHO LILLE

⚡ 100-240V

💧 IP20



cód: **6026** □ Branco
6027 ■ Preto

MR16
Lâmpada

10 x 5,2cm
Dimensão

Quant. por Caixa: 80 unid.
Quant. mínima: 40 unid.
Material: Metal



cód: **6028** □ Branco
6029 ■ Preto

PAR20
Lâmpada

11,8 x 7,8cm
Dimensão

Quant. por Caixa: 30 unid.
Quant. mínima: 30 unid.
Material: Metal



cód: **6032** □ Branco
6033 ■ Preto

AR70
Lâmpada

11,5 X 7,8cm
Dimensão

Quant. por Caixa: 30 unid.
Quant. mínima: 15 unid.
Material: Metal



cód: **6030** □ Branco
6031 ■ Preto

PAR30
Lâmpada

12,6 x 12,5cm
Dimensão

Quant. por Caixa: 30 unid.
Quant. mínima: 30 unid.
Material: Metal



cód: **6320** □ Branco
6321 ■ Preto

PAR30 CDMR
Lâmpada

14,2 x 10,3cm
Dimensão

Quant. por Caixa: 30 unid.
Quant. mínima: 30 unid.
Material: Metal

PARA LÂMPADA CDMR

NÃO ACOMPANHA LÂMPADA*

SPOT PARA TRILHO MESTI

100 - 240V

GU10

IP20



cód: **6042** □ Branco
6043 ■ Preto

MR16
Lâmpada

7x 5,8cm
Dimensão

Quant. por Caixa: 60 unid.
Quant. mínima: 20 unid.
Material: Alumínio

SPOT PARA TRILHO IVO

100 - 240V

E27

IP20



cód: **6262** □ Branco
6263 ■ Preto

PAR30
Lâmpada

12x 15cm
Dimensão

Quant. por Caixa: 30 unid.
Quant. mínima: 30 unid.
Material: Metal

SPOT PARA TRILHO OKO

100 - 240V

E27

IP20



cód: **6260** □ Branco
6261 ■ Preto

PAR20
Lâmpada

7,5 x 13cm
Dimensão

Quant. por Caixa: 30 unid.
Quant. mínima: 30 unid.
Material: Metal

SPOT PARA TRILHO MERAH

100 - 240V

GU10

IP20



cód: **6052** □ Branco
6053 ■ Preto

AR111
Lâmpada

11,9 x 12cm
Dimensão

Quant. por Caixa: 60 unid.
Quant. mínima: 30 unid.
Material: Metal

NÃO ACOMPANHA LÂMPADA*

HASTE PENDENTE PARA TRILHO

☼ 100 - 240V
 IP20



cód: **6256** □ Branco
6257 ■ Preto

150 x 80 x 6cm
 Dimensão

Kit: 1 un.
 Quant. por Caixa: 10 unid.
 Material: Metal

KIT DE SUSPENSÃO PARA TRILHO C/ CANALETA

☼ 100 - 240V
 IP20



cód: **6258** □ Branco
6259 ■ Preto

300 x 4,5 x 6cm
 Dimensão

Kit: 2 un.
 Quant. por Caixa: 200 unid.
 Quant. mínima: 10 unid.
 Material: Metal

TRILHO ELETRIFICADO DE SOBREPOR

S/ CANALETA

☼ 100 - 240V
 IP20



cód: **6058** □ Branco
6059 ■ Preto

1m
 Dimensão

Quant. por Caixa: 30 unid.
 Material: Metal e Plástico

cód: **6252** □ Branco
6253 ■ Preto

1,5m
 Dimensão

Quant. por Caixa: 20 unid.
 Material: Metal e Plástico

cód: **6060** □ Branco
6061 ■ Preto

2m
 Dimensão

Quant. por Caixa: 20 unid.
 Material: Metal e Plástico

CANOPLA P/ SOBREPOR SPOT OU PENDENTE

IP20




cód: **6206** □ Branco
6207 ■ Preto

Ø12cm
 Dimensão

Quant. por Caixa: 100 un.
 Quant. mínima: 10 unid.
 Material: Metal

EMENDA PARA TRILHO

☼ 100 - 240V
 IP20



cód: **6066** □ Branco
6067 ■ Preto

1,4 x 9,4 x 3,59cm
 Dimensão

Quant. por Caixa: 100 un.
 Quant. mínima: 20 unid.
 Material: Metal e Plástico

cód: **6068** □ Branco
6069 ■ Preto

1,4 x 9,4cm
 Dimensão

Quant. por Caixa: 100 un.
 Quant. mínima: 20 unid.
 Material: Metal e Plástico

cód: **6070** □ Branco
6071 ■ Preto

1,4 x 6,5 x 3,59cm
 Dimensão

Quant. por Caixa: 100 un.
 Quant. mínima: 20 unid.
 Material: Metal e Plástico

ADAPTADOR DE SPOT PARA TRILHO

⚡ 100 - 240V

☔ IP20



Cód: **6064** □ Branco
6065 ■ Preto

3 x 3cm
Dimensão

Quant. por Caixa: 100 un.
Quant. mínima: 20 unid.
Material: Metal e PC

ADAPTADOR DE PENDENTE PARA TRILHO

⚡ 100 - 240V

☔ IP20



Cód: **6062** □ Branco
6063 ■ Preto

8,1 x 3,2cm
Dimensão

Quant. por Caixa: 100 un.
Quant. mínima: 10 unid.
Material: Metal e PC



A row of four streetlights stands against a sunset sky. The sky is a mix of orange, yellow, and dark blue, with some clouds. The streetlights are dark and have small, glowing lights at the top. A green rounded rectangle is overlaid on the right side of the image, containing the text 'INDUSTRIAL E EXTERNA' in white, bold, uppercase letters.

INDUSTRIAL E EXTERNA



SOLAR

LUMINÁRIA LED DE POSTE SOLAR REDONDA COM SENSOR DE PRESENÇA E FOTOCÉLULA

120°
IP65



Com Controle Remoto

Placa Solar com
Sensor FotocélulaEncaixe com Ø5cm
e com regulagem

cód: 5038 ■ 6.000K

200W
Potência

1400lm
Fluxo
Luminoso

Ø52x12,5cm
Dimensão

Quant. por Caixa: 1 unid.
Material: ABS

cód: 5039 ■ 6.000K

300W
Potência

1600lm
Fluxo
Luminoso

Ø55x 12,5cm
Dimensão

Quant. por Caixa: 1 unid.
Material: ABS



Manual de Instrução



Vídeo Produto 5038/5039



LUMINÁRIA LED DE POSTE SOLAR COM SENSOR DE PRESENÇA E FOTOCÉLULA

120°
IP65



Bateria de Lítio que
pode ser trocada

Com Controle Remoto



Placa Solar com
Sensor Fococélula



Regulagem
de 0° a 90°



Encaixe com Ø5cm
e com regulagem

cód: 5040 ■ 6.000K

200W
Potência

2700lm
Fluxo
Luminoso

66 x 55 x 13cm
Dimensão

Quant. por Caixa: 1 unid.
Material: Alumínio e PC

cód: 5041 ■ 6.000K

300W
Potência

4000lm
Fluxo
Luminoso

66 x 55 x 13cm
Dimensão

Quant. por Caixa: 1 unid.
Material: Alumínio e PC



Manual de Instrução



Vídeo Produto 5041/5042

LUMINÁRIA LED DE POSTE COM BASE PARA RELÉ FOTOELÉTRICO

100-240V


140°

IP66

PRODUTO CERTIFICADO



5 ANOS DE GARANTIA



Encaixe com Ø6,4cm e com regulagem



Base Relé Fotoelétrico

cód: 5010 □ 5.000K

50W Potência 5250lm Fluxo Luminoso

42,5 x 18 x 8cm Dimensão

Quant. por Caixa: 8 unid. Material: Alumínio

cód: 5012 □ 5.000K

150W Potência 16800lm Fluxo Luminoso

60 x 23,2 x 7,8cm Dimensão

Quant. por Caixa: 4 unid. Material: Alumínio

cód: 5011 □ 5.000K

100W Potência 10800lm Fluxo Luminoso

50,6 x 21,8 x 7,8cm Dimensão

Quant. por Caixa: 6 unid. Material: Alumínio

cód: 5013 □ 5.000K

200W Potência 22000lm Fluxo Luminoso

65,5 x 24,6 x 7,6cm Dimensão

Quant. por Caixa: 2 unid. Material: Alumínio

Flux out: 3024lm cód: 5010

Height	Flux	Diameter
1m	1032/1894lx	186.78cm
2m	258.1/473.5lx	373.55cm
3m	114.7/210.4lx	560.33cm
4m	64.51/118.4lx	747.11cm
5m	41.29/75.76lx	933.88cm
6m	28.67/52.61lx	1120.66cm
7m	21.07/38.65lx	1307.44cm
8m	16.13/29.59lx	1494.21cm
9m	12.74/23.38lx	1680.99cm
10m	10.32/18.94lx	1867.76cm

Angle: 86.08deg

Flux out: 5829lm cód: 5011

Height	Flux	Diameter
1m	2289/4389lx	177.64cm
2m	572.2/1097lx	355.29cm
3m	254.3/487.6lx	532.93cm
4m	143.0/274.3lx	710.58cm
5m	91.55/175.6lx	888.22cm
6m	63.58/121.91lx	1065.86cm
7m	46.71/89.57lx	1243.51cm
8m	35.76/68.58lx	1421.15cm
9m	28.26/54.18lx	1598.80cm
10m	22.89/43.89lx	1776.44cm

Angle: 83.22deg

Flux out: 8202lm cód: 5012

Height	Flux	Diameter
1m	3220/5762lx	174.45cm
2m	805.0/1441lx	348.91cm
3m	357.8/640.3lx	523.36cm
4m	201.3/360.1lx	697.82cm
5m	128.8/230.5lx	872.27cm
6m	89.45/160.1lx	1046.72cm
7m	65.72/117.6lx	1221.18cm
8m	50.32/90.04lx	1395.63cm
9m	39.76/41.14lx	1570.09cm
10m	32.20/57.62lx	1744.54cm

Angle: 82.19deg

Flux out: 11374lm cód: 5013

Height	Flux	Diameter
1m	4163/7495lx	186.35cm
2m	1041/1874lx	372.70cm
3m	462.6/832.8lx	559.06cm
4m	260.2/468.5lx	745.41cm
5m	166.5/299.8lx	931.76cm
6m	115.6/208.2lx	1118.11cm
7m	84.97/153.0lx	1304.47cm
8m	65.05/117.1lx	1490.82cm
9m	51.40/92.54lx	1677.17cm
10m	41.63/74.95lx	1863.52cm

Angle: 85.95deg


NÃO ACOMPANHA RELÉ ELETRIFICADO*

LUMINÁRIA LED DE POSTE COM BASE PARA RELÉ FOTOELÉTRICO

100-240V

140°

IP65



Encaixe com Ø6,4cm
e com regulagem



Base Relé
Fotoelétrico

cód: 5005 □ 5.000K

50W
Potência

5500lm
Fluxo
Luminoso

42,5 x 18 x 8cm
Dimensão

Quant. por Caixa: 8 unid.
Material: Alumínio e PC

cód: 5006 □ 5.000K

100W
Potência

11000lm
Fluxo
Luminoso

50,5 x 21,5 x 8cm
Dimensão

Quant. por Caixa: 6 unid.
Material: Alumínio e PC

cód: 5007 □ 5.000K

150W
Potência

16500lm
Fluxo
Luminoso

60 x 23,5 x 8,5cm
Dimensão

Quant. por Caixa: 4 unid.
Material: Alumínio e PC

cód: 5008 □ 5.000K

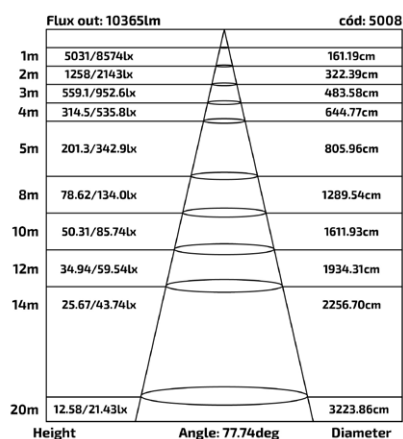
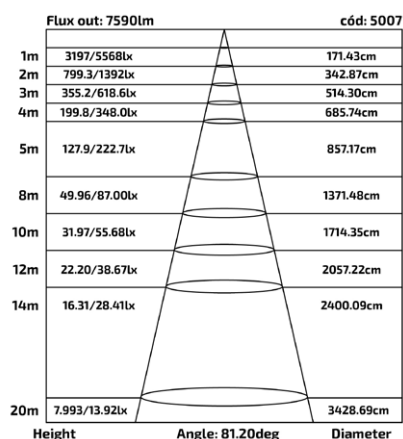
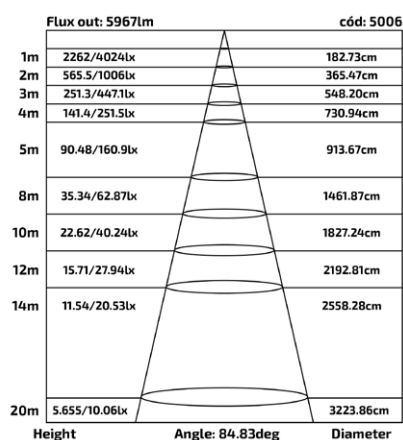
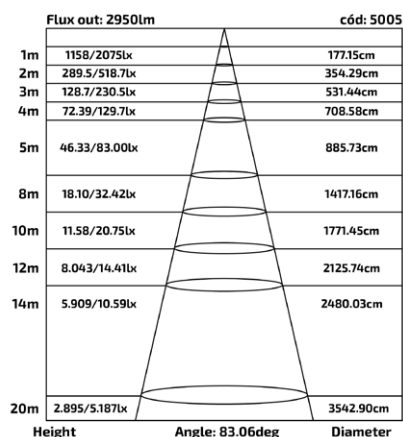
200W
Potência

22000lm
Fluxo
Luminoso

65,5 x 24 x 11cm
Dimensão

Quant. por Caixa: 5 unid.
Material: Alumínio e PC

NÃO ACOMPANHA RELÉ ELETRIFICADO*



LUMINÁRIA LED DE POSTE

100-240V

120°

IP65



Encaixe com Ø5,9cm e com regulagem

cód: 5001 □ 5.000K

50W Potência **5500lm** Fluxo Luminoso

43,5 x 14,6 x 4,5cm Dimensão

Quant. por Caixa: 8 unid.
Material: Alumínio

cód: 5002 □ 5.000K

100W Potência **11000lm** Fluxo Luminoso

53 x 18 x 5cm Dimensão

Quant. por Caixa: 8 unid.
Material: Alumínio

cód: 5003 □ 5.000K

150W Potência **16500lm** Fluxo Luminoso

62 x 19 x 5cm Dimensão

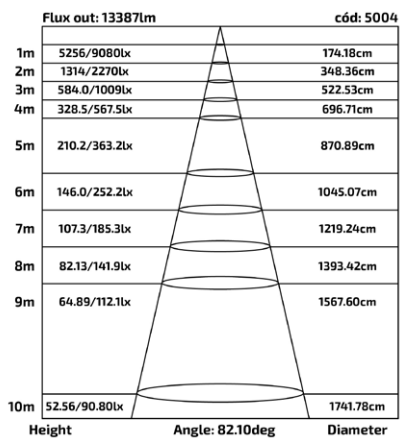
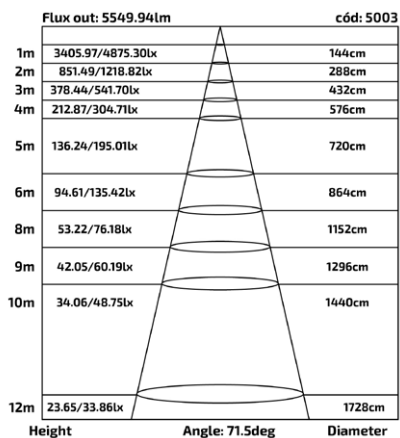
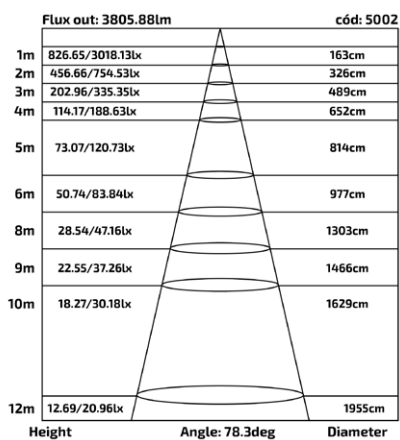
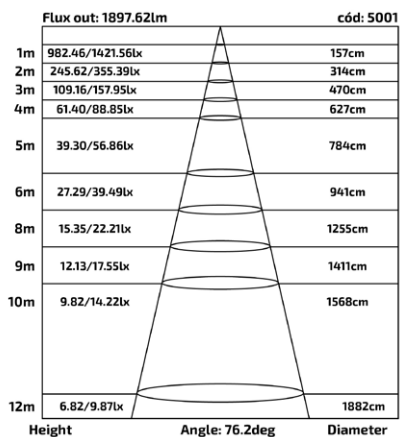
Quant. por Caixa: 6 unid.
Material: Alumínio

cód: 5004 □ 5.000K

200W Potência **22000lm** Fluxo Luminoso

65 x 22 x 5cm Dimensão

Quant. por Caixa: 5 unid.
Material: Alumínio



ESPETO LED IP65

⚡ 100-240V

📐 120°

🌧️ IP65



cód: 6165 ■ 3.000K
6164 ■ 6.500K
6166 ■ Verde

7W
Potência

560lm
Fluxo
Luminoso

16 x 8 x 5,2cm
Dimensão

Quant. por Caixa: 50 unid.
Quant. mínima: 25 unid.
Material: PC

ESPETO LED CEAN

⚡ 100-240V

📐 70°

🌧️ IP65



cód: 6368 ■ 3.000K

5W
Potência

380lm
Fluxo
Luminoso

5,7 x 5,7 x 20,7cm
Dimensão

Quant. por Caixa: 50 unid.
Material: PC



LUMINÁRIA LED DE JARDIM KYN

⚡ 100-240V

📐 120°

🌧️ IP65



cód: 2349 ■ 3.000K

12W
Potência

1000lm
Fluxo
Luminoso

Ø16 x 53,3cm
Dimensão


Quant. por Caixa: 20 unid.
Quant. mínima: 4 unid.
Material: PC

REFLETOR LED
SLIM

⚡ 100-240V

◻ 120°

☂ IP65

LUMINÁRIA LED
UFO

⚡ 100-240V

◻ 120°

☂ IP20

cód: 5017 ■ 3.000K
5023 ■ 6.500K10W Potência
900lm Fluxo Luminoso8,95 x 6,95 x 3cm
DimensãoQuant. por Caixa: 50 unid.
Quant. mínima: 25 unid.
Material: Alumíniocód: 5018 ■ 3.000K
5024 ■ 6.500K30W Potência
2700lm Fluxo Luminoso11,85 x 8,85 x 3cm
DimensãoQuant. por Caixa: 40 unid.
Quant. mínima: 20 unid.
Material: Alumíniocód: 5019 ■ 3.000K
5025 ■ 6.500K50W Potência
4500lm Fluxo Luminoso14,35 x 10,25 x 3cm
DimensãoQuant. por Caixa: 20 unid.
Quant. mínima: 22 unid.
Material: Alumínio

cód: 5035 ■ 6.500K

100W Potência
14000lm Fluxo Luminoso30 x 15 x 13cm
DimensãoQuant. por Caixa: 8 unid.
Material: Alumínio e PC

cód: 5036 ■ 6.500K

150W Potência
21000lm Fluxo Luminoso34 x 15 x 13cm
DimensãoQuant. por Caixa: 4 unid.
Material: Alumínio e PCcód: 5020 ■ 3.000K
5026 ■ 6.500K100W Potência
9000lm Fluxo Luminoso20,75 x 15,75 x 3cm
DimensãoQuant. por Caixa: 10 unid.
Quant. mínima: 5 unid.
Material: Alumíniocód: 5021 ■ 3.000K
5027 ■ 6.500K150W Potência
12750lm Fluxo Luminoso24,75 x 18,75 x 3,7cm
DimensãoQuant. por Caixa: 8 unid.
Quant. mínima: 4 unid.
Material: Alumíniocód: 5022 ■ 3.000K
5028 ■ 6.500K200W Potência
17000lm Fluxo Luminoso29,35 x 21,35 x 3,7cm
DimensãoQuant. por Caixa: 5 unid.
Quant. mínima: 5 unid.
Material: Alumínio

cód: 5037 ■ 6.500K

200W Potência
28000lm Fluxo Luminoso38 x 16 x 13cm
DimensãoQuant. por Caixa: 4 unid.
Material: Alumínio e PC



FITA LED

**FITA LED IP20
2835 8MM | 5M/ROLO**

⚡ 12V

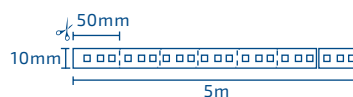
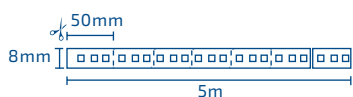
🔦 IP20



**FITA LED IP20
5050 10MM | 5M/ROLO**

⚡ 12V

🔦 IP20



cód: **7002** ■ **3.000K**
7003 □ **4.000K**

5,4W/m **626lm/m**
Potência Fluxo
Luminoso

60 leds/m **12V**
Quant. de Led Voltagem

Quant. por Caixa: 50 rolos
Quant. mínima: 10 rolos
Material: Alumínio

cód: **7050** ■ **3.000K**
7051 □ **4.000K**

8,6W/m **734lm/m**
Potência Fluxo
Luminoso

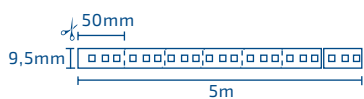
60 leds/m **12V**
Quant. de Led Voltagem

Quant. por Caixa: 100 rolos
Quant. mínima: 10 rolos
Material: Alumínio

FITA LED IP65 2835 10MM | 5M/ROLO

⏚ 12V

🔊 IP65



cód: **7023** □ **4.000K**

4,8W/m **336lm/m**
Potência Fluxo
Luminoso

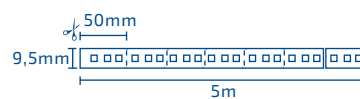
60 leds/m **12V**
Quant. de Led Voltagem

Quant. por Caixa: 50 rolos
Quant. mínima: 10 rolos
Material: Alumínio

FITA LED IP65 5050 10MM | 5M/ROLO

⏚ 12V

🔊 IP65



cód: **7024** ■ **3.000K**
7025 □ **4.000K**

7,2W/m **504lm/m**
Potência Fluxo
Luminoso

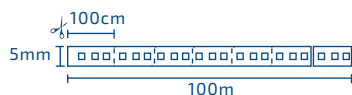
60 leds/m **12V**
Quant. de Led Voltagem

Quant. por Caixa: 50 rolos
Quant. mínima: 10 rolos
Material: Alumínio

FITA LED IP65 2835 5MM | 100M/ROLO

⚡ 127V | 220V

☔ IP65



cód: 7010 ■ 3.000K
7011 ■ 6.500K

5W/m Potência
375lm/m Fluxo Luminoso

120 leds/m Quant. de Led
127V Voltagem

Quant. por Caixa: 1 rolo
Material: Alumínio

cód: 7012 ■ 3.000K
7013 ■ 6.500K

5W/m Potência
375lm/m Fluxo Luminoso

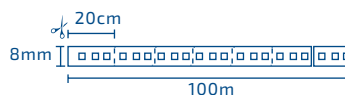
120 leds/m Quant. de Led
220V Voltagem

Quant. por Caixa: 1 rolo
Material: Alumínio

FITA LED IP65 2835 8MM | 100M/ROLO

⚡ 127V | 220V

☔ IP65



cód: 7119 ■ 3.000K
7120 □ 4.000K
7121 ■ 6.500K

8W/m Potência
920lm/m Fluxo Luminoso

60 leds/m Quant. de Led
127V Voltagem

Quant. por Caixa: 1 rolo
Material: Alumínio

cód: 7122 ■ 3.000K
7123 □ 4.000K
7124 ■ 6.500K

8W/m Potência
920lm/m Fluxo Luminoso

60 leds/m Quant. de Led
220V Voltagem

Quant. por Caixa: 1 rolo
Material: Alumínio

KIT FITA LED IP65 2835 10MM RGB | 5M/ROLO

⚡ 12V
🌧 IP65



KIT FITA LED IP65 5050 10MM RGB | 5M/ROLO

⚡ 12V
🌧 IP65



cód: 7000 RGB

4,8W/m Potência
60 leds/m Quant. de Led

12V
Voltagem

Quant. por Caixa: 40 kits
Quant. mínima: 10 rolos
Material: Alumínio

cód: 7001 RGB

7,2W/m Potência
60 leds/m Quant. de Led

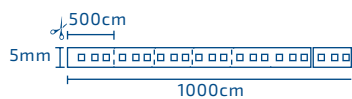
12V
Voltagem

Quant. por Caixa: 40 kits
Quant. mínima: 10 rolos
Material: Alumínio

FITA LED NEON 5MM

⚡ 127V | 220V

☂ IP65



cód: **7061** ■ 3.000K
7062 ■ 4.000K

8W
Potência **320lm**
Fluxo
Luminoso

144leds/m **127V**
Quant. de Led Voltagem

Quant. por Caixa: 1 unid.
Material: Alumínio

cód: **7063** ■ 3.000K
7064 ■ 4.000K

8W
Potência **320lm**
Fluxo
Luminoso

144leds/m **220V**
Quant. de Led Voltagem

Quant. por Caixa: 1 unid.
Material: Alumínio

FORNECEDOR BIVOLT P/ FITA NEON

⚡ AC 100-240V
60 Hz

☂ IP65



cód: **7065**

8A
Potência

Quant. por Caixa: 100 unid.
Quant. mínima: 25 unid.
Material: Plástico
Carga Máxima: 30m - 127V |
60m - 220V



BARRA LED

⚡ 127V | 220V

🌧 IP20



Barra de 100cm
acompanha fita dupla face



Com Plug para
conectar as barras

cód: 4174 ■ 3.000K
4175 ■ 6.500K

6W
Potência **600lm**
Fluxo Luminoso

72 leds/m **127V**
Quant. de Led Voltagem

50cm
Dimensão

Quant. por Caixa: 100 unid.
Quant. mínima: 10 unid.
Material: Metal e PC

cód: 4176 ■ 3.000K
4177 ■ 6.500K

6W
Potência **600lm**
Fluxo Luminoso

72 leds/m **220V**
Quant. de Led Voltagem

50cm
Dimensão

Quant. por Caixa: 100 unid.
Quant. mínima: 10 unid.
Material: Metal e PC

cód: 4178 ■ 3.000K
4179 ■ 6.500K

12W
Potência **1200lm**
Fluxo Luminoso

144 leds/m **127V**
Quant. de Led Voltagem

100cm
Dimensão

Quant. por Caixa: 100 unid.
Quant. mínima: 10 unid.
Material: Metal e PC

cód: 4180 ■ 3.000K
4181 ■ 6.500K

12W
Potência **1200lm**
Fluxo Luminoso

144 leds/m **220V**
Quant. de Led Voltagem

100cm
Dimensão

Quant. por Caixa: 100 unid.
Quant. mínima: 10 unid.
Material: Metal e PC

The image displays four white LED light strips arranged diagonally. Each strip features a honeycomb-patterned perforation on its front face, through which the internal LED components are visible. The strips are equipped with terminal blocks on their ends, which are used for electrical connection. The background is a plain, light-colored surface.

ACESSÓRIOS

FUNTE DE ALIMENTAÇÃO DC 12V CHAVEADA

IP20



cód: 7056

2A/24W **DC 12V** **100-265V**
Potência Saída Tensão

9 x 6,5 x 4,2cm
Dimensão

Quant. por Caixa: unid.
Material: Alumínio



cód: 7042

8,5A/100W **DC 12V** **100-265V**
Potência Saída Tensão

5,5 x 17,5 x 2,5cm
Dimensão

Quant. por Caixa: 25 unid.
Material: Alumínio



cód: 7027

25A/300W **DC 12V** **100-265V**
Potência Saída Tensão

5 x 20 x 11cm
Dimensão

Quant. por Caixa: 5 unid.
Material: Alumínio



cód: 7057

5A/60W **DC 12V** **100-265V**
Potência Saída Tensão

11,2 x 8 x 11cm
Dimensão

Quant. por Caixa: unid.
Material: Alumínio



cód: 7043

12,5A/150W **DC 12V** **100-265V**
Potência Saída Tensão

5,5 x 24 x 2,5cm
Dimensão

Quant. por Caixa: 20 unid.
Material: Alumínio



cód: 7028

30A/360W **DC 12V** **100-265V**
Potência Saída Tensão

5 x 21,5 x 11cm
Dimensão

Quant. por Caixa: 20 unid.
Material: Alumínio



cód: 7058

8,3A/100W **DC 12V** **100-265V**
Potência Saída Tensão

16,5 x 10,5 x 4,3cm
Dimensão

Quant. por Caixa: unid.
Material: Alumínio



cód: 7026

21A/252W **DC 12V** **100-265V**
Potência Saída Tensão

5 x 20 x 11cm
Dimensão

Quant. por Caixa: 5 unid.
Material: Alumínio

FORNTE DE ALIMENTAÇÃO DC 12V SLIM PARA PERFIL

IP20



cód: 7014

2A/24W Potência **DC 12V** Saída **100-265V** Tensão

1,8 x 19,3cm Dimensão

Quant. por Caixa: 200 unid.
Quant. mínima: 25 unid.
Material: Alumínio

cód: 7016

4A/48W Potência **DC 12V** Saída **100-265V** Tensão

1,8 x 31,2cm Dimensão

Quant. por Caixa: 100 unid.
Quant. mínima: 25 unid.
Material: Alumínio

cód: 7018

6A/72W Potência **DC 12V** Saída **100-265V** Tensão

1,8 x 31,7cm Dimensão

Quant. por Caixa: 100 unid.
Quant. mínima: 25 unid.
Material: Alumínio

cód: 7015

3A/36W Potência **DC 12V** Saída **100-265V** Tensão

1,8 x 28,3cm Dimensão

Quant. por Caixa: 100 unid.
Quant. mínima: 25 unid.
Material: Alumínio

cód: 7017

5A/60W Potência **DC 12V** Saída **100-265V** Tensão

1,8 x 31,2cm Dimensão

Quant. por Caixa: 100 unid.
Quant. mínima: 25 unid.
Material: Alumínio

DRIVER PARA LUMINÁRIA DE POSTE

AC 100-305V 50/60 Hz

IP65



cód: 4226

50W Potência **DC 28-36V** Saída

Quant. por Caixa: unid.
Material: Plástico

FORNTE DE ALIMENTAÇÃO PARA FITA LED

AC 100-240V 50/60 Hz

IP20



cód: 7048

0,5A/ 6W Potência

4 x 2cm Dimensão

Quant. por Caixa: 400 unid.
Quant. mínima: 25 unid.
Material: Plástico

cód: 7049

1A/ 12W Potência


8 x 3cm Dimensão

Quant. por Caixa: 200 unid.
Quant. mínima: 25 unid.
Material: Plástico

FORNTE DE ALIMENTAÇÃO PARA FITA LED

AC 100-265V DC 12V

IP20



cód: 7019

2A/ 24W Potência

3,8 x 2,8 x 7cm Dimensão

Quant. por Caixa: 100 unid.
Quant. mínima: 20 unid.
Material: PVC

cód: 7020

3A/ 36W Potência

5,2 x 3,6 x 8cm Dimensão

Quant. por Caixa: 100 unid.
Quant. mínima: 20 unid.
Material: PVC

DRIVER PARA PAINEL

AC 100-265V 50/60 Hz

IP20



cód: 4000

3W Potência

Quant. por Caixa: 200 unid.
Material: Plástico

cód: 4001

6W Potência

Quant. por Caixa: 500 unid.
Material: Plástico

cód: 4002

12 - 24W Potência

Quant. por Caixa: 200 unid.
Material: Plástico

cód: 4003

36W - 270mAH Potência

Quant. por Caixa: 200 unid.
Material: Plástico

cód: 4004

36W - 560mAH Potência

Quant. por Caixa: 200 unid.
Material: Plástico

cód: 4005


48W Potência

Quant. por Caixa: 200 unid.
Material: Plástico

CABOS

KIT FONTE PARA FITA LED

⚡ 100 - 240V
 🌧 IP20



cód: **7035**

8A
Potência

5mm
Largura da Fita

Quant. por Caixa: 200 unid.
Material: Plástico
Para Fitas cód. 7010, 7011, 7012 e 7013

cód: **7046**

8A
Potência

8mm
Largura da Fita

Quant. por Caixa: 200 unid.
Material: Plástico
Para Fitas cód. F66085, F66086, F66087 e F66088

cód: **F66053**

8A
Potência

10mm
Largura da Fita

Quant. por Caixa: 200 unid.
Material: Plástico

cód: **7047**

8A
Potência

12mm
Largura da Fita

Quant. por Caixa: 200 unid.
Material: Plástico
Para Fitas cód. F66089, F66090, F66091 e F66092

cód: **F66055**

8A
Potência

15mm
Largura da Fita

Quant. por Caixa: 200 unid.
Material: Plástico

cód: **F66059**

8A
Potência

18mm
Largura da Fita

Quant. por Caixa: 200 unid.
Material: Plástico
Para Fitas cód. F66093, F66095 e F66096

Para Voltagem 127V, carrega no máximo até 30m e para voltagem 220V, carrega no máximo 50m

CONECTOR/ADAPTADOR

CONECTOR 2P

⚡ 100 - 240V



cód: **P22007**

6V - 250V
Potência

Quant. por Caixa: 60 pac.

*PACOTE COM 50 UNID.
Material: Plástico



CABO PP REVESTIDO EM TECIDO

⚡ 100 - 300V
 🌧 IP20



cód: **2384** □ Branco
2385 ■ Preto
2386 ■ Cobre
2387 ■ Bronze

2x0,5mm Fio **20m** Comprimento do Rolo

Quant. por Caixa: rolo
Material: PVC 70C, Tecido e Fios de Cobre

CABO PP CRISTAL COM ALMA

⚡ 100 - 300V
 🌧 IP20



cód: **2383** □ Cristal

2x0,2mm Fio **20m** Comprimento do Rolo

Quant. por Caixa: rolo
Material: PVC 70C e Fios de Cobre

KIT CORDOALHA AÇO GALVANIZADO

⚡ 100 - 300V
 🌧 IP20



cód: **2382** □ Cristal

0,8mm Fio **5m** Comprimento do Cabo

Quant. por Caixa: 10 unid. por pacote
Material: Aço Galvanizado



a b c d

a b c d e f g h i j k l m n
o p q r s t u v w x y z

a

DECORAÇÃO

PENDENTE
GRADEADO

☎ 100-240V



cód: 2094 • Preto e Ouro Velho

1*E27 Ø17,5 x 121cm

Bocal Dimensão

Medida da corda: 100cm
Quant. por Caixa: 12 unid.
Material: Metal



cód: 2096 • Preto e Ouro Velho

1*E27 Ø17 x 121cm

Bocal Dimensão

Medida da corda: 100cm
Quant. por Caixa: 12 unid.
Material: Metal



cód: 2095 • Preto e Ouro Velho

1*E27 Ø21 x 121cm

Bocal Dimensão

Medida da corda: 100cm
Quant. por Caixa: 12 unid.
Material: Metal



cód: 2097 • Preto e Ouro Velho

1*E27 Ø14 x 120cm

Bocal Dimensão

Medida da corda: 100cm
Quant. por Caixa: 12 unid.
Material: Metal

PENDENTE OLLIN 25CM

☎ 100-240V



cód: **2598** ■ Preto
2599 ■ Dourado

1*E27 **Ø25 x 15 x 180cm**
Bocal Dimensão

Medida da corda: 180cm
Quant. por Caixa: unid.
Material: Metal

PENDENTE OLLIN 30CM

☎ 100-240V



cód: **2600** ■ Preto
2601 ■ Dourado

1*E27 **Ø30 x 19 x 180cm**
Bocal Dimensão

Medida da corda: 180cm
Quant. por Caixa: unid.
Material: Metal

PENDENTE VUOSI

⚡ 100-240V



cód: **2263** ■ Ouro Velho
2264 ■ Preto Pérola

1*E27 **4 x 180cm**
Bocal Dimensão

Medida da corda: 180cm
Quant. por Caixa: 50 unid.
Quant. mínima: 5 unid.
Material: Alumínio

PENDENTE DUSTY

Com botão
liga/desliga



cód: **2251** ■ Ouro Velho
2262 ■ Preto Pérola

1*E27 **4 x 180cm**
Bocal Dimensão

Medida da corda: 180cm
Quant. por Caixa: 50 unid.
Quant. mínima: 10 unid.
Material: Alumínio

PENDENTE WINO

⚡ 100-240V



cód: **2265** ■ Ouro Velho
2266 ■ Preto Pérola

1*E27 **4 x 180cm**
Bocal Dimensão

Medida da corda: 180cm
Quant. por Caixa: 50 unid.
Quant. mínima: 10 unid.
Material: Alumínio

PENDENTE CANDLE UNO

⚡ 100-240V



cód: **2604** ■ Preto e Madeira

1*E27 **24 x 24 x 180cm**
Bocal Dimensão

Medida da corda: 180cm
Quant. por Caixa: unid.
Material: Metal e Madeira



PENDENTE TEOL

☞ 100-240V



cód: 2602 ■ Preto
2603 ■ Dourado

1*E27 21 x 15 x 180cm
Bocal Dimensão

Medida da corda: 180cm
Quant. por Caixa: unid.
Material: Metal

PENDENTE RÚSTICO CORDA

☎ 100-240V



cód: 2056

1*E27 **Ø4,5 x 180cm**
Bocal Dimensão

Medida da corda: 180cm
Quant. por Caixa: 40 unid.
Quant. mínima: 20 unid.
Material: Corda Natural

cód: 2057

2*E27 **Ø4,5 x 180cm**
Bocal Dimensão

Medida da corda: 180cm
Quant. por Caixa: 20 unid.
Quant. mínima: 10 unid.
Material: Corda Natural

PENDENTE RÚSTICO CORDA COLOR 2*E27

☎ 100-240V



cód: 2035 • Preto

2*E27 **Ø4,5 x 180cm**
Bocal Dimensão

Medida da corda: 180cm
Quant. por Caixa: 20 unid.
Quant. mínima: 5 unid.
Material: Corda Natural

cód: 2037 • Chumbo

2*E27 **Ø4,5 x 180cm**
Bocal Dimensão

Medida da corda: 180cm
Quant. por Caixa: 20 unid.
Quant. mínima: 5 unid.
Material: Corda Natural

cód: 2039 • Marrom

2*E27 **Ø4,5 x 180cm**
Bocal Dimensão

Medida da corda: 180cm
Quant. por Caixa: 20 unid.
Quant. mínima: 5 unid.
Material: Corda Natural

PENDENTE RÚSTICO CORDA COLOR 1*E27

☎ 100-240V



cód: 2034 • Preto

1*E27 **Ø4,5 x 180cm**
Bocal Dimensão

Medida da corda: 180cm
Quant. por Caixa: 40 unid.
Quant. mínima: 20 unid.
Material: Corda Natural

cód: 2036 • Chumbo

1*E27 **Ø4,5 x 180cm**
Bocal Dimensão

Medida da corda: 180cm
Quant. por Caixa: 40 unid.
Quant. mínima: 20 unid.
Material: Corda Natural

cód: 2038 • Marrom

1*E27 **Ø4,5 x 180cm**
Bocal Dimensão

Medida da corda: 180cm
Quant. por Caixa: 40 unid.
Quant. mínima: 20 unid.
Material: Corda Natural



PENDENTE LED OTAN QUADRADO

⚡ 100-240V

⚡ 120°



cód: 2259 ■ 3.000K
□ Branco

36W
Potência

3060lm
Fluxo
Luminoso

8 x 45 x 180cm
Dimensão

Medida da corda: 180cm
Quant. por Caixa: 1 unid.
Material: Metal



cód: 2258 ■ 3.000K
■ Preto

36W
Potência

3060lm
Fluxo
Luminoso

8 x 45 x 180cm
Dimensão

Medida da corda: 180cm
Quant. por Caixa: 1 unid.
Material: Metal

PENDENTE LED OTAN REDONDO

⚡ 100-240V

⚡ 120°



cód: 2257 ■ 3.000K
□ Branco

36W
Potência

3060lm
Fluxo
Luminoso

8 x Ø45 x 180cm
Dimensão

Medida da corda: 180cm
Quant. por Caixa: 1 unid.
Material: Metal



cód: 2256 ■ 3.000K
■ Preto

36W
Potência

3060lm
Fluxo
Luminoso


8 x Ø45 x 180cm
Dimensão

Medida da corda: 180cm
Quant. por Caixa: 1 unid.
Material: Metal

PENDENTE LED OTAN RETANGULAR

⚡ 100-240V

⚡ 120°



cód: 2642 □ 4.000K
□ Branco

24W
Potência

2040lm
Fluxo
Luminoso

4 x 120 x 90cm
Dimensão

Medida da corda: 90cm
Quant. por Caixa: 1 unid.
Material: Metal



cód: 2643 □ 4.000K
■ Preto

24W
Potência

2040lm
Fluxo
Luminoso

4 x 120 x 90cm
Dimensão

Medida da corda: 90cm
Quant. por Caixa: 1 unid.
Material: Metal

ABAJUR DE MESA
KOVY

☎ 100-240V



Acompanha
Morça

cód: 2400 □ Branco

1*E27 15 x 48cm
Bocal Dimensão

Quant. por Caixa: 12 unid.
Quant. mínima: 4 unid.
Material: Metal e PC

ABAJUR DE COLUNA
KOVY

☎ 100-240V



cód: 2403 □ Branco

1*E27 28 x 180cm
Bocal Dimensão

Quant. por Caixa: 4 unid.
Quant. mínima: 4 unid.
Material: Metal e PC



Acompanha
Morça

cód: 2401 ■ Preto

1*E27 15 x 48cm
Bocal Dimensão

Quant. por Caixa: 12 unid.
Quant. mínima: 4 unid.
Material: Metal e PC



cód: 2404 ■ Preto

1*E27 28 x 180cm
Bocal Dimensão

Quant. por Caixa: 4 unid.
Quant. mínima: 4 unid.
Material: Metal e PC



Acompanha
Morça

cód: 2402 ■ Vermelho

1*E27 15 x 48cm
Bocal Dimensão

Quant. por Caixa: 12 unid.
Quant. mínima: 4 unid.
Material: Metal e PC



cód: 2405 ■ Vermelho

1*E27 28 x 180cm
Bocal Dimensão

Quant. por Caixa: 4 unid.
Quant. mínima: 4 unid.
Material: Metal e PC

ABAJUR DE MESA KLAS

☎ 100-240V



Acompanha
Morça

cód: 2408 □ Branco

1*E27 17 x 67cm
Bocal Dimensão

Quant. por Caixa: 100 unid.
Quant. mínima: 5 unid.
Material: Metal e PC

CÚPULA VENDIDA
SEPARADAMENTE*

cód: 2408-1 □ Branco

Quant. por Caixa: 100 unid.
Quant. mínima: 5 unid.
Material: Tecido

CÚPULA VENDIDA
SEPARADAMENTE*

ABAJUR LED DE MESA RING LIGHT

☎ 100-240V



Acompanha
Morça

cód: 2406
3.000K | 4.000K | 6.500K

□ Branco

7W 420lm
Potência Fluxo Luminoso

16 x 54cm
Dimensão

Quant. por Caixa: 12 unid.
Quant. mínima: 6 unid.
Material: Metal e PC



Acompanha
Morça


cód: 2407
3.000K | 4.000K | 6.500K

■ Preto

7W 420lm
Potência Fluxo Luminoso

16 x 54cm
Dimensão

Quant. por Caixa: 12 unid.
Quant. mínima: 6 unid.
Material: Metal e PC





ARANDELA

ARANDELA TIBBE

⚡ 100-240V

💧 IP65



cód: **2350** □ Branco

1*MR16 8 x 9,5 x 7,2cm
Bocal Dimensão

Quant. por Caixa: 50 unid.
Quant. mínima: 10 unid.
Material: PC

cód: **2351** ■ Preto

1*MR16 8 x 9,5 x 7,2cm
Bocal Dimensão

Quant. por Caixa: 50 unid.
Quant. mínima: 10 unid.
Material: PC

ARANDELA TIBBE

⚡ 100-240V

💧 IP65



cód: **2352** □ Branco

2*MR16 15 x 9,5 x 7,2cm
Bocal Dimensão

Quant. por Caixa: 20 unid.
Quant. mínima: 10 unid.
Material: PC

cód: **2353** ■ Preto

2*MR16 15 x 9,5 x 7,2cm
Bocal Dimensão

Quant. por Caixa: 20 unid.
Quant. mínima: 10 unid.
Material: PC



ARANDELA LED DRON

- ⚡ 100-240V
- 📐 0° - 80°
- 🌧 IP65



cód: 2010 ■ 3.000K
□ Branco

2*4W
Potência

260lm
Fluxo Luminoso

12 x 12 x 5cm
Dimensão

Quant. por Caixa: 50 unid.
Quant. mínima: 10 unid.
Material: PC

cód: 2011 ■ 3.000K
■ Preto

2*4W
Potência

260lm
Fluxo Luminoso

12 x 12 x 5cm
Dimensão

Quant. por Caixa: 50 unid.
Quant. mínima: 10 unid.
Material: PC

ARANDELA LED TARTARUGA

- ⚡ 100-240V
- 📐 120°
- 🌧 IP65



cód: 2000 ■ 3.000K
2001 ■ 6.500K

8W
Potência

560lm
Fluxo Luminoso

16 x 7 x 4,5cm
Dimensão

Quant. por Caixa: 50 unid.
Quant. mínima: 25 unid.
Material: PC

cód: 2002 ■ 3.000K
2003 ■ 6.500K

15W
Potência

1050lm
Fluxo Luminoso

19,5 x 9 x 5cm
Dimensão

Quant. por Caixa: 50 unid.
Quant. mínima: 25 unid.
Material: PC



ARANDELA LED EVY

⚡ 100-240V

◊ 30°

💧 IP20



cód: 2054 ■ 3.000K
□ Branco

3W
Potência

270lm
Fluxo
Luminoso

30 x 7,5cm
Dimensão

Quant. por Caixa: 30 unid.
Quant. mínima: 15 unid.
Material: Alumínio

cód: 2055 ■ 3.000K
■ Preto

3W
Potência

270lm
Fluxo
Luminoso

30 x 7,5cm
Dimensão

Quant. por Caixa: 30 unid.
Quant. mínima: 15 unid.
Material: Alumínio

ARANDELA LED BETT

⚡ 100-240V

◊ 60°

💧 IP20



cód: 2052 ■ 3.000K
□ Branco

3W
Potência

210lm
Fluxo
Luminoso

33 x 3cm
Dimensão

Quant. por Caixa: 30 unid.
Quant. mínima: 10 unid.
Material: Metal


cód: 2053 ■ 3.000K
■ Preto

3W
Potência

210lm
Fluxo
Luminoso

33 x 3cm
Dimensão

Quant. por Caixa: 30 unid.
Quant. mínima: 10 unid.
Material: Metal



ARANDELA LED DRIE

⚡ 100-240V

◊ 10° e 60°

💧 IP65



cód: 2613 ■ 3.000K
□ Branco

2*6W
Potência

280lm
Fluxo
Luminoso

17,8 x 11 x 6,2cm
Dimensão

Quant. por Caixa: unid.
Material: PC

cód: 2614 ■ 3.000K
■ Preto

2*6W
Potência

280lm
Fluxo
Luminoso

17,8 x 11 x 6,2cm
Dimensão

Quant. por Caixa: unid.
Material: PC

ARANDELA LED ELION

⚡ 100-240V

◊ 140°

💧 IP65



cód: 2463 ■ 3.000K
□ Branco

8W
Potência

600lm
Fluxo
Luminoso

12x 12 x 9,2cm
Dimensão

Quant. por Caixa: unid.
Material: PC


cód: 2464 ■ 3.000K
■ Preto

8W
Potência

600lm
Fluxo
Luminoso

12x 12 x 9,2cm
Dimensão

Quant. por Caixa: unid.
Material: PC



ARANDELA LED FIT

⚡ 100-240V

◊ 40°

💧 IP65



cód: 2048 ■ 3.000K
□ Branco

2*4W
Potência

132lm
Fluxo
Luminoso

12,3 x 8,3 x 3cm
Dimensão

Quant. por Caixa: 50 unid.
Quant. mínima: 25 unid.
Material: PC



cód: 2049 ■ 3.000K
■ Preto

2*4W
Potência

132lm
Fluxo
Luminoso

12,3 x 8,3 x 3cm
Dimensão

Quant. por Caixa: 50 unid.
Quant. mínima: 25 unid.
Material: PC

ARANDELA LED TYNN

⚡ 100-240V

◊ 5° e 60°

💧 IP65

Acompanha adesivo
para mudar ângulo
para de 5°



cód: 2292 ■ 3.000K
□ Branco

2*2,5W
Potência

150lm
Fluxo
Luminoso

12,5 x 4,2 x 3,2cm
Dimensão

Quant. por Caixa: 50 unid.
Quant. mínima: 10 unid.
Material: PC



cód: 2293 ■ 3.000K
■ Preto

2*2,5W
Potência

150lm
Fluxo
Luminoso

12,5 x 4,2 x 3,2cm
Dimensão

Quant. por Caixa: 50 unid.
Quant. mínima: 10 unid.
Material: PC



BALIZADOR

BALIZADOR LED LUMO IP20

- ⚡ 100-240V
- ◻ 120°
- ☔ IP20

Para
Caixinha 4x2



cód: **2332** ■ **3.000K**
□ Branco

3W Potência **180lm** Fluxo Luminoso

8,3 x 3,5 x 12cm Dimensão

Quant. por Caixa: 100 unid.
Quant. mínima: 20 unid.
Material: PC

BALIZADOR LED LUMO IP65

- ⚡ 100-240V
- ◻ 120°
- ☔ IP65

Para
Caixinha 4x2



cód: **2334** ■ **3.000K**
□ Branco

2W Potência **80lm** Fluxo Luminoso

8,3 x 3,5 x 12cm Dimensão

Quant. por Caixa: 50 unid.
Quant. mínima: 10 unid.
Material: PC

cód: **2335** ■ **3.000K**
■ Preto

2W Potência **80lm** Fluxo Luminoso

8,3 x 3,5 x 12cm Dimensão

Quant. por Caixa: 50 unid.
Quant. mínima: 10 unid.
Material: PC

MBLED®

  [mblediluminacao](#)

 mbledbr.com.br

As imagens contidas neste catálogo são meramente ilustrativas. A MB Led se reserva do direito de modificar ou substituir sua linha de produtos deste catálogo sem aviso prévio. Alguns códigos podem estar indisponíveis. Para maiores informações de nossos produtos, consulte seu representante.



Histórico de Alteração

Pág. 48 - cód F66055 não há fitas correspondentes para este código

26/01/2023

Pág. 21 - Adicionado produto Spot de Embutir Flea Duo

Pág. 56- Removido os produtos 2261 e 2260

02/02/2023

Pág. 18 - corrigido os códigos dos produtos Elysa 6000 e 6002

15/02/2023

Pág. 21 - corrigido as medidas de nichos dos produtos Flea e Flea Duo



MBLED®